



Gard

**ENSEMBLE,
CONSTRUIRE
UN MONDE JUSTE
ET FRATERNEL**

LES STATISTIQUES

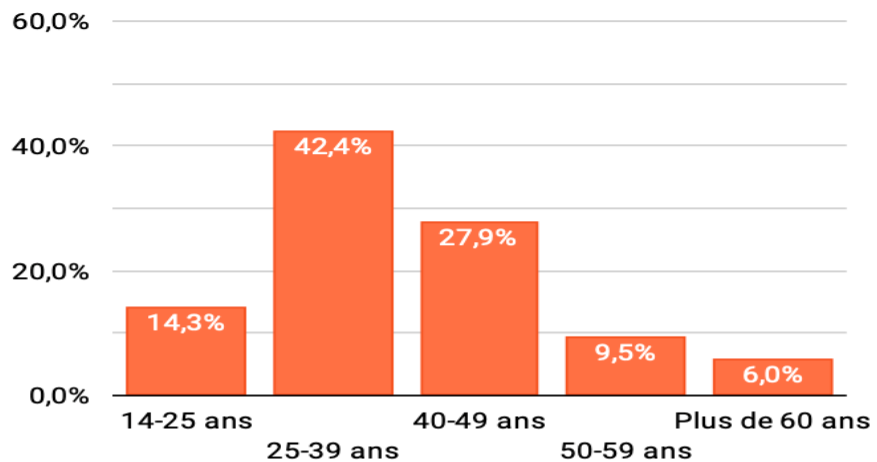
DÉPARTEMENT DU GARD

RETOUR SUR 30 ANS DE PAUVRETÉ
PAUVRETÉ

	Hommes	Femmes
1994	39 %	61%
2024	35 %	65 %

1994

Répartition par catégorie d'âge



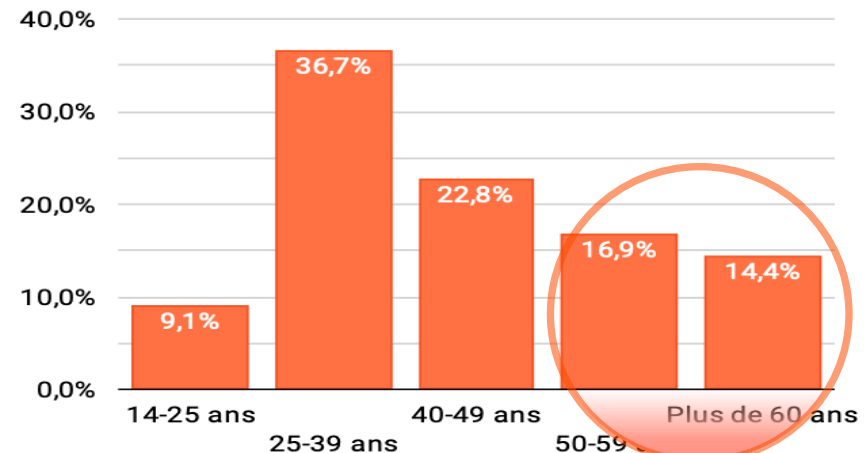
Age médian de la personne de référence

37 ans

2023	41	ans
2014	42	ans
2004	39	ans
1994	37	ans

2024

Répartition par catégorie d'âge



Age médian de la personne de référence

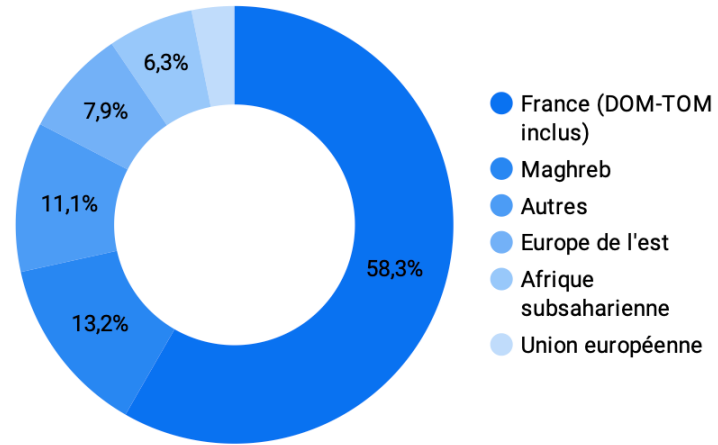
41 ans

2023	41	ans
2014	42	ans
2004	39	ans
1994	37	ans

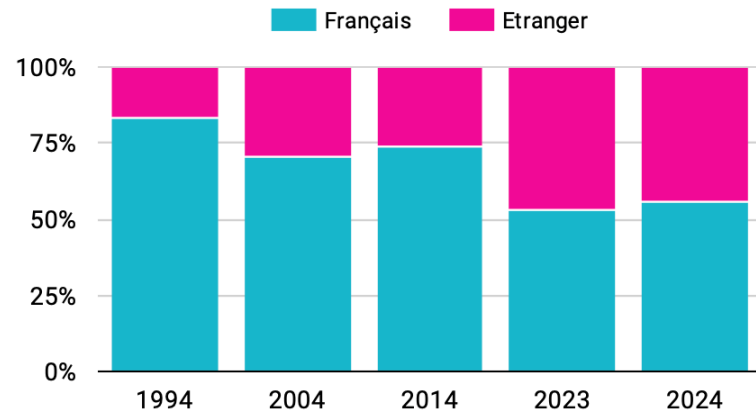


Nationalité

2024

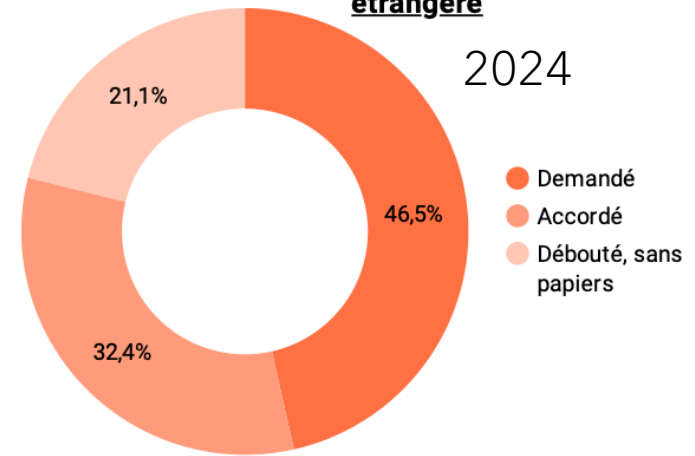


Evolution des personnes de référence selon leur nationalité

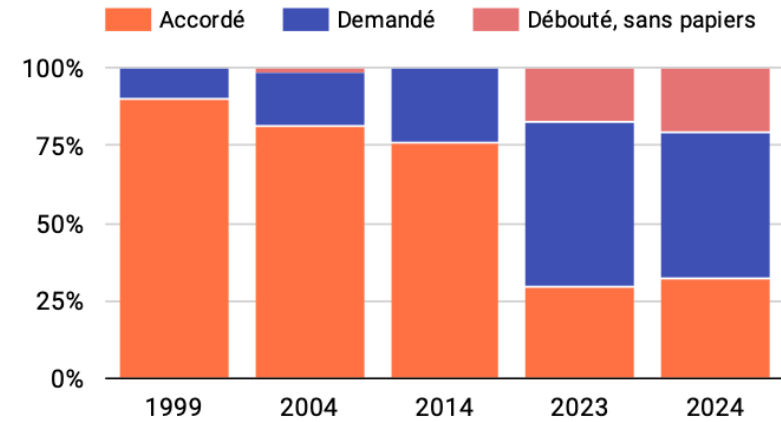


Statut des personnes de référence de nationalité étrangère

2024



Evolution du statut des personnes de référence de nationalité étrangère



Nationalité de la pers. de ref. ▼	Niveau de vie médian	Taux de pauvreté	Taux d'extrême pauvreté	Part de ménages sans ressources
Français	747	94%	68%	13%
Etranger	227	100%	93%	34%



Gard

**ENSEMBLE,
CONSTRUIRE
UN MONDE JUSTE
ET FRATERNEL**

LES DEMANDES FAITES AU SCCF

DÉPARTEMENT DU GARD
RETOUR SUR 30 ANS DE
PAUVRETÉ

Ecoute, conseil, accueil *



36,7%

2023 : 37,2%

2014 : 38,5%

2004 : 56,0%

* Une forte baisse des demandes d'écoute est observée à l'échelle nationale en 2023 (précaution d'interprétation)

Alimentation



58,7%

2023 54,3%

2014 75,8%

2004 83,0%

1994 6,2%

1 - 4 / 4 < >

Loyer, factures d'énergie, d'eau



2,6%

2023 4,7%

2014 17,6%

2004 0,0%

1994 0,0%

1 - 4 / 4 < >



Vêtements



10,9%

2023 16,5%

2014 9,3%

2004 5,6%

1994 2,5%

1 - 4 / 4 < >

Démarches administratives



5,1%

2023 5,9%

2014 4,4%

2004 0,9%

1994 0,1%

1 - 4 / 4 < >

Mobilité (voiture, transport)



1,2%

2023 1,8%

2014 1,6%

2004 null

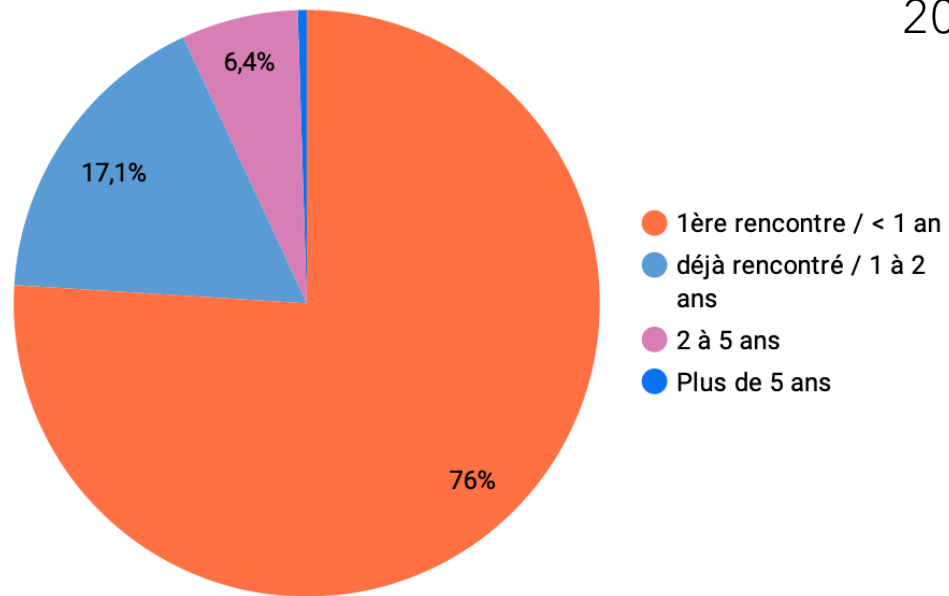
1994 null

1 - 4 / 4 < >

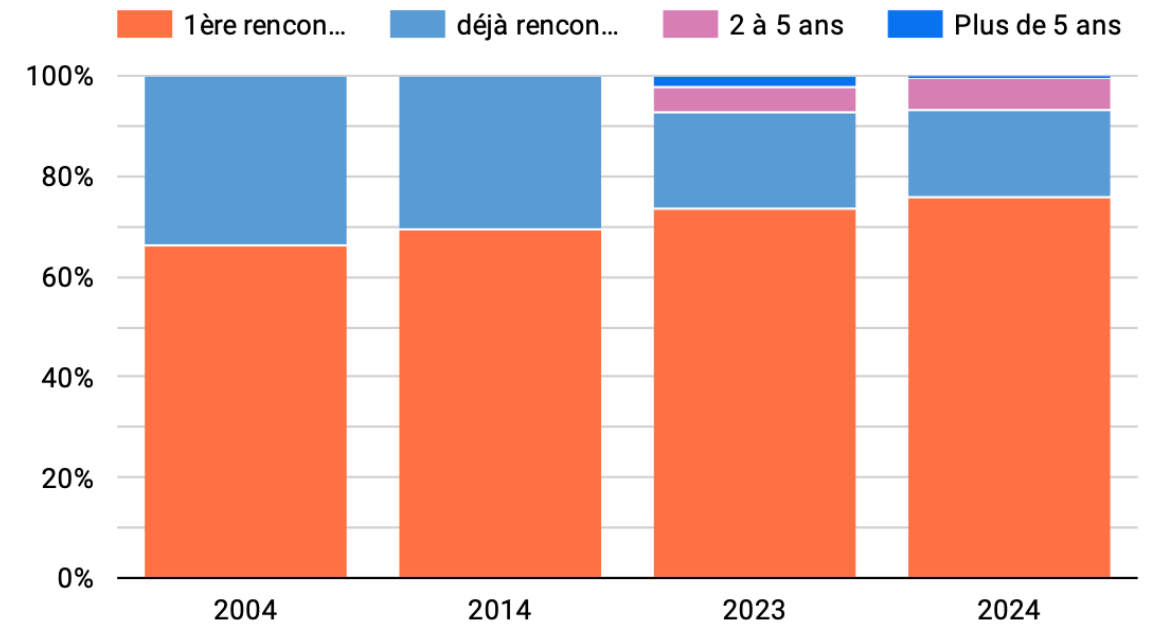


Répartition des ménages selon l'ancienneté de leur suivi

2024



Evolution du suivi des ménages accueillis





Gard

**ENSEMBLE,
CONSTRUIRE
UN MONDE JUSTE
ET FRATERNEL**

LES REVENUS

DÉPARTEMENT DU GARD
RETOUR SUR 30 ANS DE PAUVRETÉ

Repères :

Revenu médian national : 2028 €

Revenu médian à Nîmes : 1780 €

Smic : 1426 € net

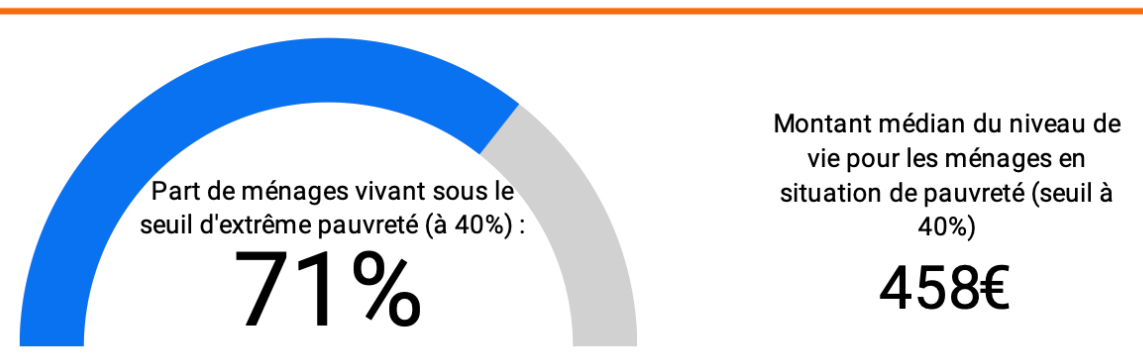
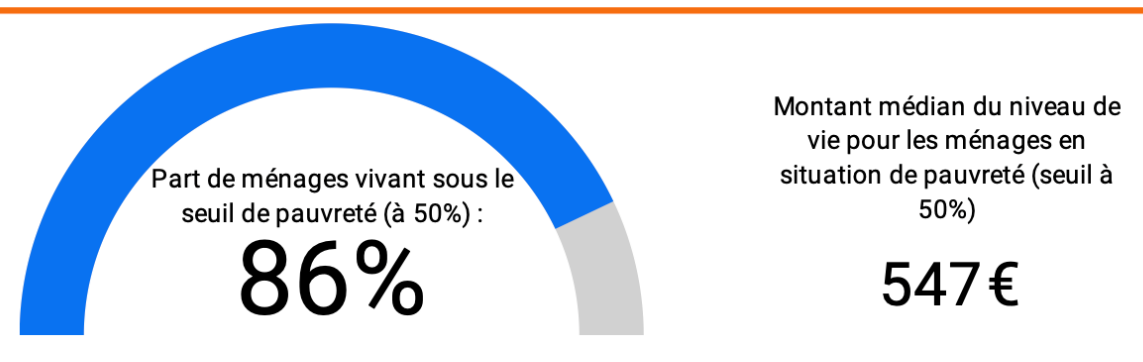
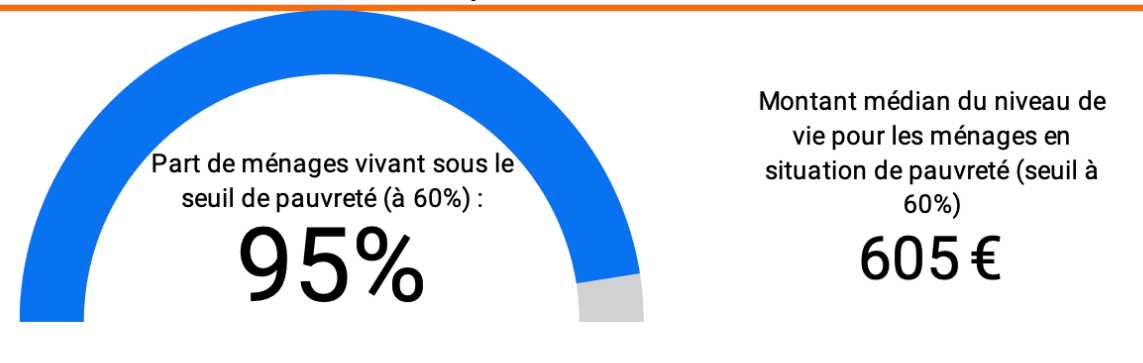
Seuil de pauvreté : 1316 €

RSA : 646 €

Le seuil de pauvreté est situé à 60%
du revenu médian. Insee 2023.

2024

Niveau de vie médian (ensemble des ménages rencontrés) 628 €





Gard

**ENSEMBLE,
CONSTRUIRE
UN MONDE JUSTE
ET FRATERNEL**

L'EMPLOI

DÉPARTEMENT DU GARD
RETOUR SUR 30 ANS DE PAUVRETÉ

2024

Détails des situations d'activité pour les personnes de référence en emploi

Temps partiel	40%
CDI plein temps	21%
Intérim, saisonnier	12%
Travail indep.	9%
Form. prof., alt., stage	5%
Autre travail	5%
Travail informel	4%
CDD plein temps	3%
Emplois aidés	1%



Gard

**ENSEMBLE,
CONSTRUIRE
UN MONDE JUSTE
ET FRATERNEL**